



SZPILECZKA

Luty 2023

W tym numerze:

- Kalendarz na luty
- Dzień Bezpiecznego Internetu
- Pomysł na walentynkową kartkę
- Jak opiekować się zwierzętami?
- Przepis na babeczki waniliowe
- Wspomnienia z ferii zimowych
- Kącik czytelnika
- Zagadki, łamigłówki

Opiekun:

Agnieszka Popiel

Uczniowie:

Weronika Drab, Zosia Gołuszko, Zosia Drab, Kacper Słaby

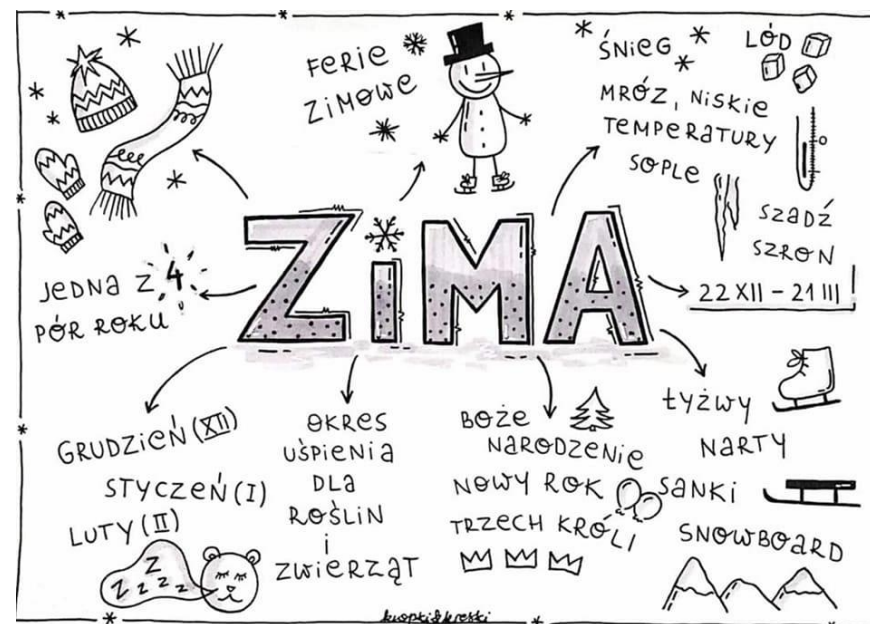
Kalendarz na luty

LUTY 2023						
PNIEDZIAŁEK	WTOREK	ŚRODA	CZWARTEK	PIĄTEK	SOBOTA	NIEDZIELA
		1	2 Dzień Niedźwiedzia Dzień Świstaka Dzień Naleśnika	3 Dzień Ciasta Marchewkowego	4	5 Światowy Dzień Nutelli
6	7 Dzień Bezpiecznego Internetu	8	9 Międzynarodowy Dzień Pizzy	10 Dzień Parasola	11 Międzynarodowy Dzień Numeru Alarmowego 112	12
13 Światowy Dzień Radia Międzynarodowy Dzień Epilepsji	14 Walentynki	15 Światowy Dzień Hipopotama	16 Międzynarodowy Dzień Listonoszy i Doręczycieli Przesyłek Tłusty Czwartek	17 Dzień Kota	18	19
20	21 Międzynarodowy Dzień Psychologa	22	23 Międzynarodowy Dzień Pomocy Potrzebującym	24	25	26 Dzień Dinozaura
27 Dzień Niedźwiedzia Polarnego	28					

Lubisz pisać, rozmawiać z ludźmi, szukać ciekawych informacji?
Masz dobre pomysły?

Dobrze trafiłeś - czekamy właśnie na Ciebie! Dołącz do redakcji gazetki szkolnej „Szpileczka”.

Wszystkich chętnych uczniów klas I-III prosimy o kontakt z panią Agnieszką Popiel (s.17)



Dzień Bezpiecznego Internetu

Co to jest Internet?

Internet to sieć połączonych ze sobą komputerów, które łączą się ze sobą za pomocą fal radiowych, światłowodów lub łącz satelitarnych.



Co daje nam Internet?

- dostęp do informacji
- zdobywanie wiadomości
- możliwość rozmów z ludźmi z całego świata
- szybkie przesyłanie i odbieranie wiadomości
- rozrywkę: telewizję, filmy, muzykę



Zagrożenia w Internecie

- uzależnienie
- korzystanie z nielegalnego oprogramowania
- wirusy i złośliwe oprogramowanie
- nieprawdziwe informacje
- treści niezgodne z prawem
- cyberprzemoc



Gdzie uzyskać pomoc?

Kiedy podczas korzystania z sieci znajdziesz się w niebezpieczeństwie, możesz skorzystać z **telefonu zaufania** dla dzieci i młodzieży.

Telefon zaufania dla dzieci i młodzieży

116 111

Kącik czytelnika

Książki, które polecam na zimowe wieczory:

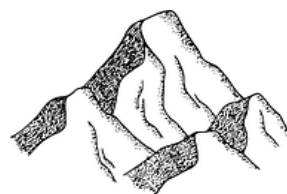
- Dodie Smith „101 dalmatyńczyków”
- Charles Perrault „Kopciuszek”
- Bracia Grimm „Królewna Śnieżka i siedmiu krasnoludków”
- Grzegorz Kasdepke „Detektyw Pozytywka”
- Wilbert Vere Awdry „Tomek i przyjaciele”
- Carlo Collodi „Pinokio”

Zosia G. ☺



Wspomnienia z ferii

Ferie zimowe spędziłam w górach. Z rodzicami i siostrą pojechaliśmy do Karpacza. Z okien pokoju mieliśmy piękny widok na góry. Z pobliskiej góry zjeżdżaliśmy nawet na sankach. Drugiego dnia razem z tatą nauczyliśmy się jeździć na nartach. Po kilku godzinach na stoku poszliśmy na gorącą czekoladę. Bardzo podobało mi się na nartach. Po kilku dniach pani instruktorka powiedziała, że bardzo ładnie jeżdżę. Byłam z siebie dumna! W ostatnim dniu zwiedzaliśmy Karpacz. Na koniec dnia mama kupiła ciepłe pączki. Były przepyszne! Moje ferie były wspaniałe!



Weronika ☺



Przepis na babeczki waniliowe

- 300 g mąki pszennej tortowej – niecałe 2 szklanki
- 3 średniej wielkości jajka
- pół szklanki drobnego cukru
- 1/3 szklanki oleju roślinnego
- 1 szklanka kwaśnej śmietany 18%
- 1 laska wanilii lub łyżeczka esencji waniliowej
- 2 płaskie łyżeczki proszku do pieczenia
- szczypta soli



Składniki na krem z białej czekolady

- 300g (3 tabliczki) białej czekolady
- 2 szklanki śmietany kremówki 36%
- ewentualnie odrobina nasion z laski wanilii

Do miski przesiej proszek do pieczenia i mąkę. Do większego naczynia wsyp cukier oraz dodaj szczyptę soli. Wbij jajka. Cukier z jajkami ubijaj mikserem na wysokich obrotach, aż do powstania puszystej, jasnej masy. **POPROŚ O POMOC DOROSŁEGO!** Zmniejsz obroty miksera do średnich. Do ubitej masy wlewaj powoli olej

i wanilię. Następnie dodaj śmietanę. Całość delikatnie mieszaj szpatułką, jednocześnie dodając mąkę wymieszaną z proszkiem do pieczenia. Delikatnie mieszaj ciasto, aż zrobi się jednolite. Przelej masę do foremek. Foremki umieść na środkowej półce piekarnika nagrzanego do 175 stopni. Opcja pieczenia: góra/dół. **POPROŚ O POMOC DOROSŁEGO!**

Babeczki pieką się około 27 minut. Po upieczeniu babeczek lekko uchyl drzwi piekarnika. **POPROŚ O POMOC DOROSŁEGO!** Po 10 minutach wyjmij je z pieca, **w tym na pewno pomoże Ci dorosły!**

Przestudzone babeczki polecam udekorować kremem z białej czekolady. Aby zrobić krem wystarczy przelać do rondelka śmietanę kremówkę i ją zagotować. **POPROŚ O POMOC DOROSŁEGO!** Do wrzącej śmietanki dodaj pokruszoną białą czekoladę. Całość mieszaj tak długo, aż czekolada całkowicie rozpuści się w śmietance. Odstaw do przestudzenia. Po dwóch godzinach ubij śmietankę na gęsty krem (kilka minut na najwyższych obrotach miksera). Krem wyciskaj na babeczki przy pomocy rękawa cukierniczego. Swoje babeczki posypuję dodatkowo mini piankami i kolorową posypką. **Smacznego!**

Kacper S.

Jak opiekować się zwierzętami?

Koty

Koty żyją od 12 do 19 lat. Szybko przyzwyczajają się do miejsca, w którym żyją. Właściciel musi zapewnić im:

- kuwetę,
- żwirek,
- drapak,
- miseczkę,
- szczotkę,
- czątki do pazurków,
- transporter i zabawki,
- opiekę weterynaryjną.



Raz w tygodniu można kota wykąpać. Używamy do tego specjalnych szamponów dla zwierząt. Koty są mięsożerne, podajemy im gotową karmę, a do picia mleko.

Psy

Psy żyją, w zależności od rasy, od 10 do 18 lat. Są bardzo wiernymi towarzyszami człowieka. Właściciel musi im zapewnić:

- budę lub miejsce do spania,
- obrożę i smycz,
- szczotkę,
- zabawki,
- opiekę weterynarza, szczepienia
- w razie potrzeby kąpiel.



Psy należy często wyczesywać. Do jedzenia dajemy im specjalne karmy mięsne lub suche. Pies musi mieć zawsze zapewnioną świeżą wodę.

Chomik i świnka morska

Małe domowe gryzonie. Świnka morska żyje od 4 do 8 lat, a chomiki od 2 do 3. Mieszkają w specjalnych klatkach wyłożonych trocinami i słomą.

Świnki jedzą głównie warzywa, specjalną karmę w postaci granulek. Chomiki również jedzą karmę w granulkach, warzywa i suszone owoce. Nie mogą jeść słodkich pokarmów.

Muszą mieć zapewnioną wodę w specjalnych buteleczkach z metalową rureczką.



Króliki

Królik żyje od 7 do 10 lat. Jemu również musimy zapewnić przestronną klatkę wysypaną żwirkiem drewnianym. Musi mieć paśnik na siano, gałązki do ostrzenia zębów i pojemnik na wodę. W rogu klatki musi być kuweta.

Żywi się sianem, trawą, gałązkami, warzywami i owocami.



Rybki

Rybki żyją nawet do 35 lat. Najważniejsze jest zapewnienie im dobrej jakości wody i przestronnego akwarium ze specjalnymi filtrami. Muszą mieć tam również dużo roślin, które także dotleniają wodę. W akwarium na spodzie trzeba ułożyć kamienie i małe domki, w których się chronią.



Jedzą specjalną karmę. Nie wolno jej sypać za dużo.

Zosia D.

Pomysł na nietypowe walentynki

Walentynkowy słoik

To bardzo prosty sposób, by sprawić mnóstwo przyjemności bliskiej osobie. W środku możesz umieścić liściki, komplementy lub cukierki.

Potrzebne materiały:

- o szklany słoik,
- o nożyczki,
- o wstążka,
- o kolorowy papier (najlepiej różowy, czerwony),
- o klej,
- o zdjęcie,
- o słodczyce (czekoladki, ciastka).



Jak zrobić walentynkowy słoik?

1. Do słoika lub szklanej butelki włóż czekoladki, cukierki, ciastka.
2. Z kolorowego papieru wytnij serduszka.
3. **Ozdób słoik kolorowymi sercami**, zdjęciem i przewiąż wstążką. Najlepiej, aby ozdoby były w czerwieni i w różu.

4. Dodaj walentynkowy napis: Z wyrazami miłości, Stoik pełen miłości, Kocham Cię, Całusy, itp.

Laurka na walentynki z serduszek

Prosta w formie, a bardzo efektowna laurka, która powstała z samych serc. Wycinaj drobne serca lub symetrycznie wytnij je przez specjalny dziurkacz.

Potrzebne materiały:



- o papier kolorowy,
- o tektura,
- o nożyczki,
- o klej.



Jak zrobić laurkę z serduszek?

1. Z tekturki wytnij serce o wybranym rozmiarze - nie za duże, ok. 10 cm wysokości wystarczy.
2. Z papieru kolorowego wycinaj nieduże serduszka, które mają pokryć powierzchnię tekturowego serca.
3. **Laurka na walentynki** jest gotowa, kiedy sumiennie nakleisz wszystkie małe serca z obu stron. www.polki.pl

Znajdź różnice



Wykreślanka

Na pierwszy rzut oka litery w tabelce są przypadkowe.
Jednak w tym gąszczu liter ukryty się słowa związane z zimą.

Znajdziesz je wszystkie?

Dla ułatwienia wszystkie wyrazy znajdziesz zapisane u dołu strony.

k	w	t	m	n	s	a	n	k	i
z	ś	n	i	e	g	j	p	o	b
c	e	z	i	m	a	w	a	g	h
e	t	b	y	u	m	w	s	a	t
b	a	ł	w	a	n	b	w	z	m
l	p	w	a	s	z	a	l	i	k
m	a	b	ł	y	ż	w	y	l	k
g	c	z	a	p	k	a	h	w	s
f	h	j	w	c	r	b	n	a	e

sanki



zima



łyżwy



czapka



szalik




śnieg



bałwan



Dziewciki na dywanie



www.gadamdorzeczy.pl